



ФЕДЕРАЛЬНАЯ СЛУЖБА
ГОСУДАРСТВЕННОЙ СТАТИСТИКИ

Сальдированный финансовый результат организаций Пермского края



январь-сентябрь 2023 года



ФЕДЕРАЛЬНАЯ СЛУЖБА
ГОСУДАРСТВЕННОЙ СТАТИСТИКИ

Сальдированный финансовый результат организаций Пермского края

Территориальный орган Федеральной
службы государственной статистики
по Пермскому краю

январь-сентябрь 2023 года

- 01 Сальдированный финансовый результат организаций
- 02 Финансовые результаты деятельности организаций
- 03 Доля прибыльных и убыточных организаций
- 04 Прибыль организаций
- 05 Убыток организаций
- 06 Доля прибыльных организаций
- 07 Доля убыточных организаций
- 08 Сальдированный финансовый результат организаций промышленного производства
- 09 Сальдированный финансовый результат организаций торговли

* Без субъектов малого предпринимательства и организаций с численностью до 15 человек, без учета банков, страховых компаний и бюджетных организаций



САЛЬДИРОВАННЫЙ ФИНАНСОВЫЙ РЕЗУЛЬТАТ ОРГАНИЗАЦИЙ

январь-сентябрь 2023 года

Сальдированный финансовый результат (прибыль минус убыток)



246,2

млрд рублей

60,7%

к январю-сентябрю
2022

Прибыль



257,7

млрд рублей

61,1%

к январю-сентябрю
2022

75,9%

доля прибыльных организаций
к общему числу организаций

Убыток



11,5

млрд рублей

71,4%

к январю-сентябрю
2022

24,1%

доля убыточных организаций
к общему числу организаций



САЛЬДИРОВАННЫЙ ФИНАНСОВЫЙ РЕЗУЛЬТАТ ОРГАНИЗАЦИЙ

январь-сентябрь 2023 года, млрд рублей*

 **130,7**

Обрабатывающие производства

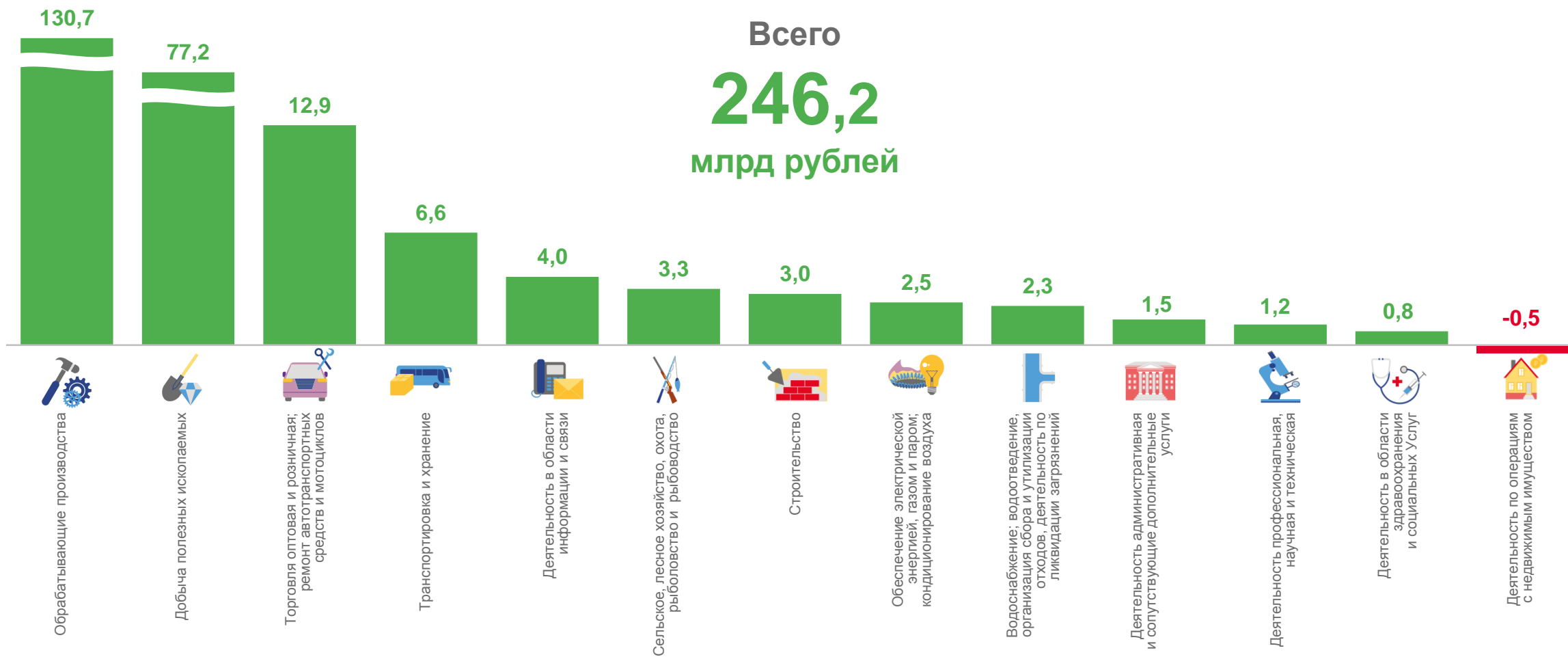
 **77,2**

Добыча полезных ископаемых

 **-0,5**

Деятельность по операциям с недвижимым имуществом

Всего
246,2
млрд рублей



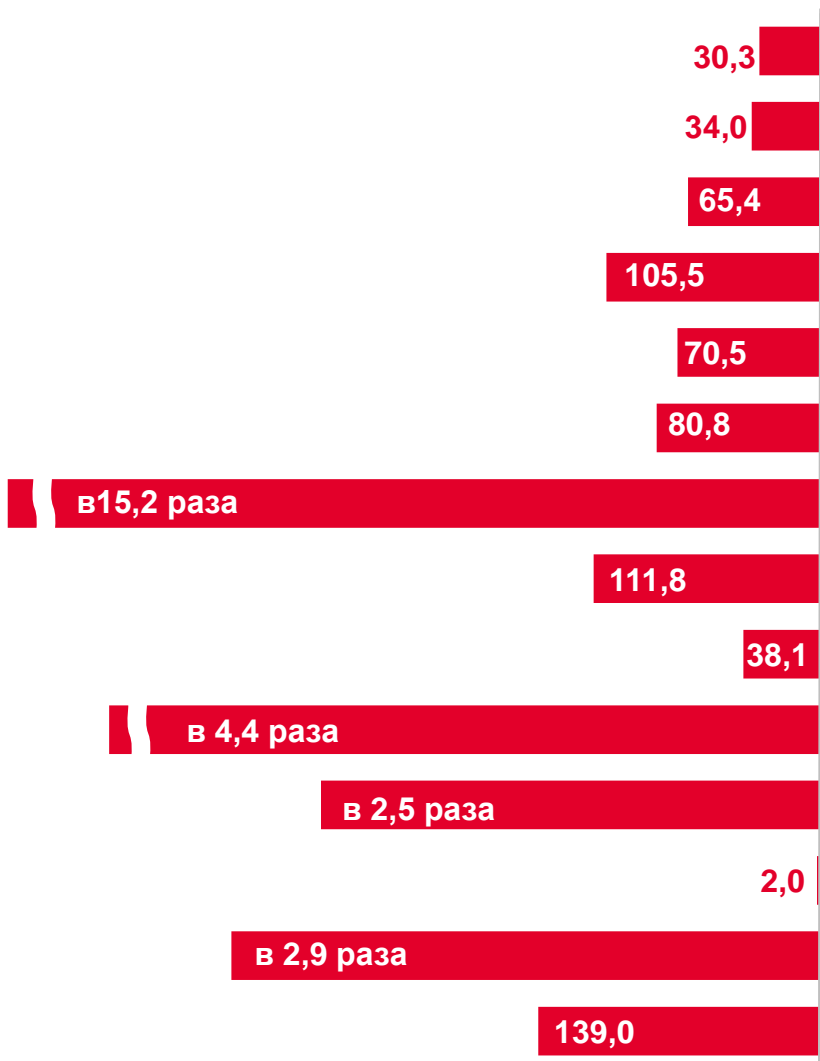
* На слайде представлены виды экономической деятельности с максимальными и минимальными значениями показателей



ФИНАНСОВЫЕ РЕЗУЛЬТАТЫ ДЕЯТЕЛЬНОСТИ ОРГАНИЗАЦИЙ

январь-сентябрь 2023 года, в % к соответствующему периоду прошлого года*

УБЫТОК



Сельское, лесное хозяйство, охота, рыболовство и рыбоводство

Добыча полезных ископаемых

Обрабатывающие производства

Обеспечение электрической энергией, газом и паром; кондиционирование воздуха

Водоснабжение; водоотведение, организация сбора и утилизации отходов, деятельность по ликвидации загрязнений

Строительство

Торговля оптовая и розничная; ремонт автотранспортных средств и мотоциклов

Транспортировка и хранение

Деятельность в области информации и связи

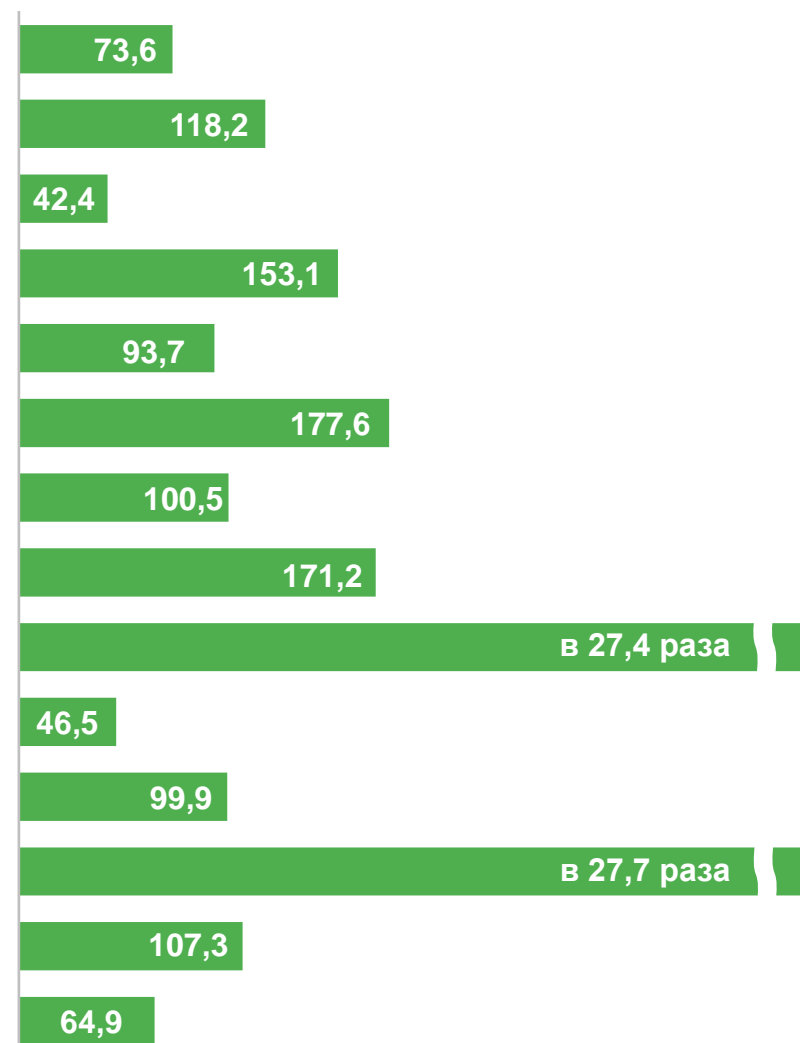
Деятельность по операциям с недвижимым имуществом

Деятельность профессиональная, научная и техническая

Деятельность административная и сопутствующие дополнительные услуги

Деятельность в области здравоохранения и социальных услуг

Предоставление прочих видов услуг



ПРИБЫЛЬ

* По сопоставимому кругу организаций

ДОЛЯ ПРИБЫЛЬНЫХ И УБЫТОЧНЫХ ОРГАНИЗАЦИЙ

январь-сентябрь 2023 года, %



■ Прибыль

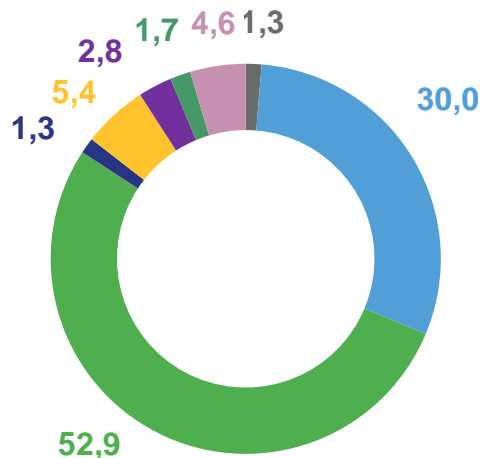
■ Убыток



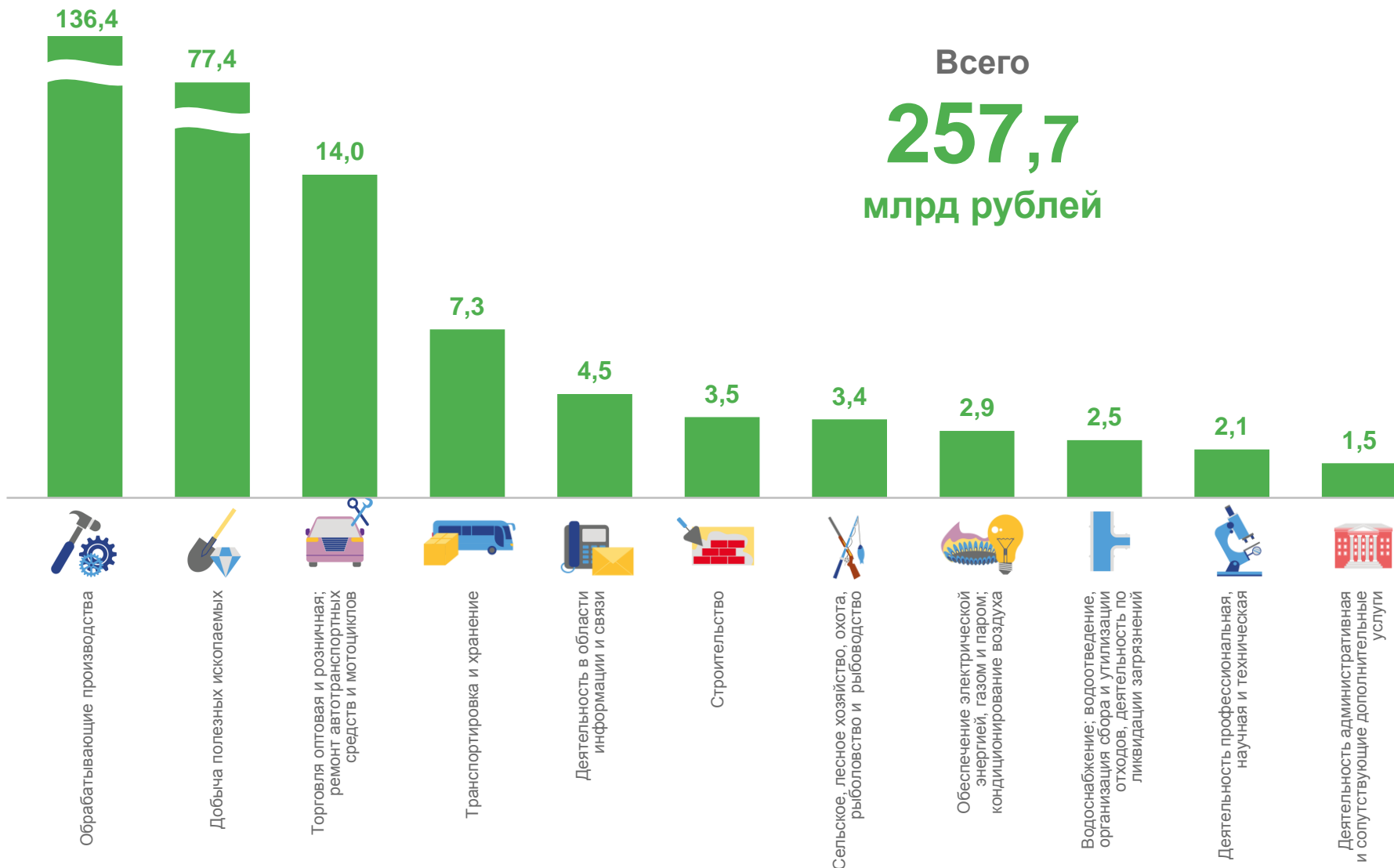
ПРИБЫЛЬ ОРГАНИЗАЦИЙ

январь-сентябрь 2023 года, млрд рублей*

Структура прибыли организаций, %



- Сельское, лесное хозяйство, охота, рыболовство и рыбоводство
- Добыча полезных ископаемых
- Обрабатывающие производства
- Строительство
- Торговля оптовая и розничная; ремонт автотранспортных средств и мотоциклов
- Транспортировка и хранение
- Деятельность в области информации и связи
- Прочие



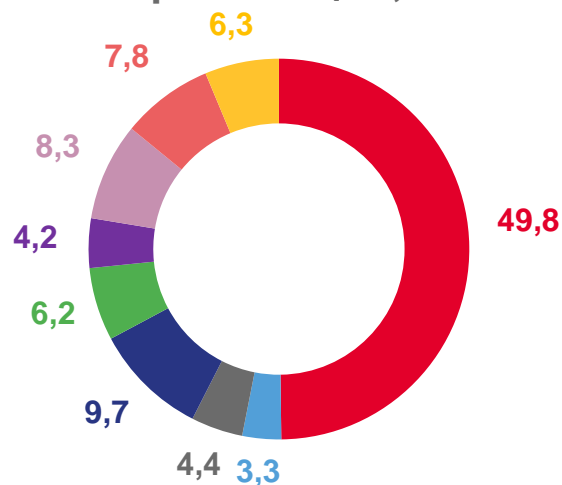
* На слайде представлены виды экономической деятельности с максимальными значениями показателей



УБЫТОК ОРГАНИЗАЦИЙ

январь-сентябрь 2023 года, млрд рублей*

Структура убытка организаций, %



- Обрабатывающие производства
- Обеспечение электрической энергией, газом и паром; кондиционирование воздуха
- Строительство
- Торговля оптовая и розничная; ремонт автотранспортных средств и мотоциклов
- Транспортировка и хранение
- Деятельность в области информации и связи
- Деятельность по операциям с недвижимым имуществом
- Деятельность профессиональная, научная и техническая
- Прочие



* На слайде представлены виды экономической деятельности с максимальными значениями показателей



ДОЛЯ ПРИБЫЛЬНЫХ ОРГАНИЗАЦИЙ

январь-сентябрь 2022-2023 годов, %*



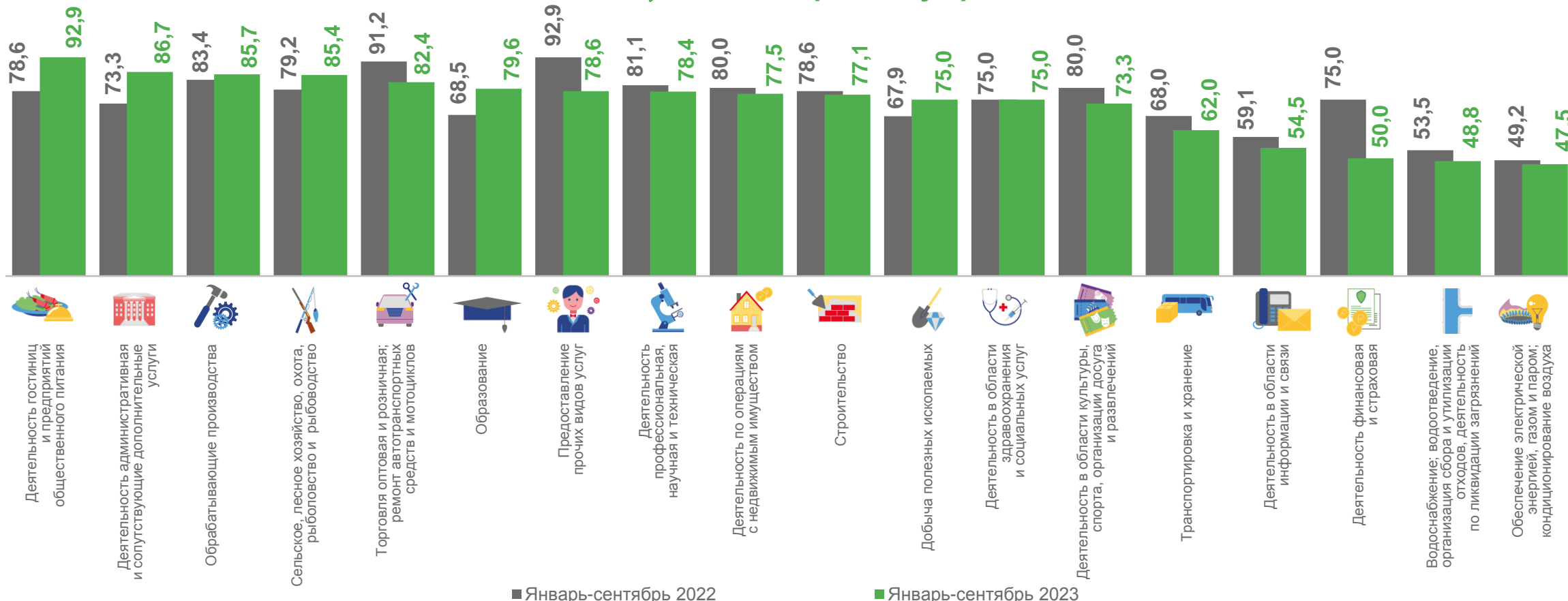
Деятельность гостиниц и предприятий общественного питания

Деятельность административная и сопутствующие дополнительные услуги

Водоснабжение; водоотведение, организация сбора и утилизации отходов, деятельность по ликвидации загрязнений

Обеспечение электрической энергией, газом и паром; кондиционирование воздуха

75,9% по Пермскому краю



■ Январь-сентябрь 2022

■ Январь-сентябрь 2023

* По сопоставимому кругу организаций



ДОЛЯ УБЫТОЧНЫХ ОРГАНИЗАЦИЙ

январь-сентябрь 2022-2023 годов, %*

 **52,5**

Обеспечение электрической энергией, газом и паром; кондиционирование воздуха

 **51,2**

Водоснабжение; водоотведение, организация сбора и утилизации отходов, деятельность по ликвидации загрязнений

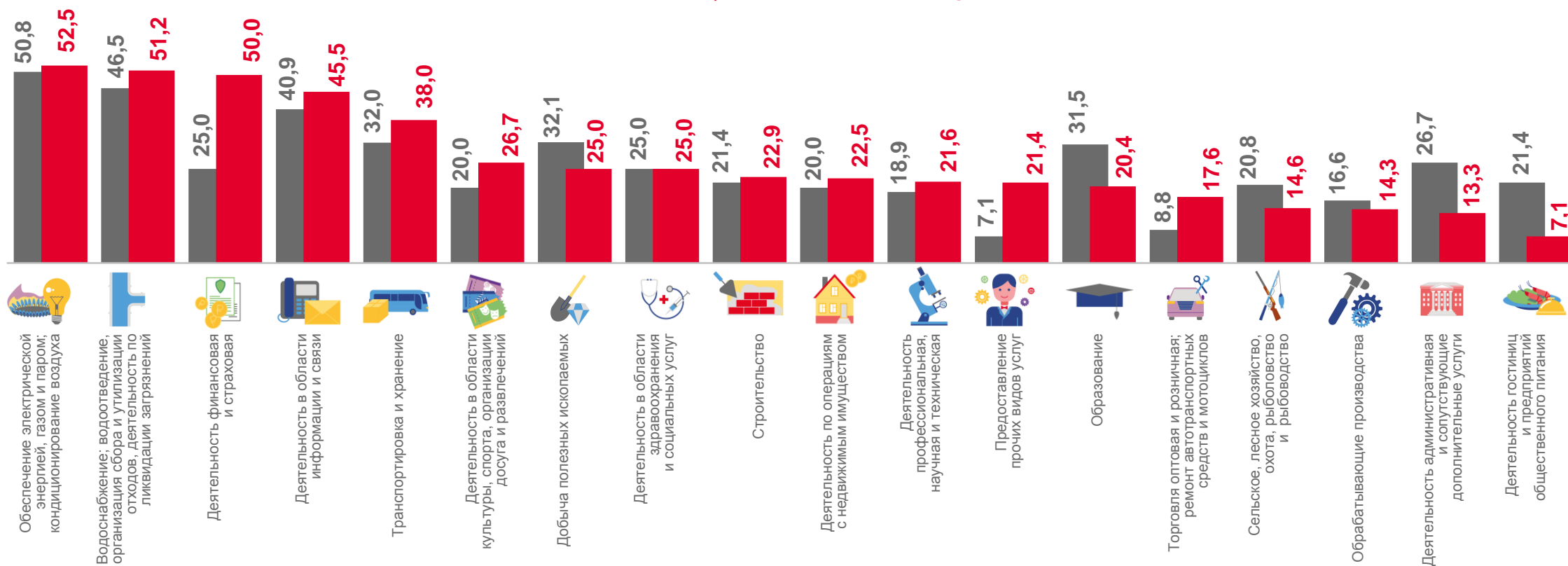
 **13,3**

Деятельность административная и сопутствующие дополнительные услуги

 **7,1**

Деятельность гостиниц и предприятий общественного питания

24,1 по Пермскому краю



■ Январь-сентябрь 2022

■ Январь-сентябрь 2023

* По сопоставимому кругу организаций



САЛЬДИРОВАННЫЙ ФИНАНСОВЫЙ РЕЗУЛЬТАТ ОРГАНИЗАЦИЙ ПРОМЫШЛЕННОГО ПРОИЗВОДСТВА

январь-сентябрь 2023 года



212,7

млрд рублей

55,7%

к январю-сентябрю
2022



Обрабатывающие производства

130,7

млрд рублей

41,7%

к январю-сентябрю
2022



Добыча полезных ископаемых

77,2

млрд рублей

118,9%

к январю-сентябрю
2022




Обеспечение электрической
энергией, газом и паром;
кондиционирование воздуха

2,5

млрд рублей

164,6%

к январю-сентябрю
2022



Водоснабжение; водоотведение,
организация сбора и утилизации
отходов, деятельность по ликвидации
загрязнений

2,3

млрд рублей

96,4%

к январю-сентябрю
2022



САЛЬДИРОВАННЫЙ ФИНАНСОВЫЙ РЕЗУЛЬТАТ ОРГАНИЗАЦИЙ ТОРГОВЛИ

январь-сентябрь 2023 года



Торговля оптовая и розничная
автотранспортными
средствами и мотоциклами
и их ремонт

0,7

млрд рублей

78,7%

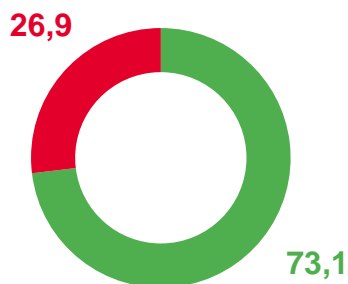
к январю-сентябрю
2022

12,9

млрд рублей

93,0%

к январю-сентябрю
2022



доля прибыльных организаций
к общему числу организаций, %

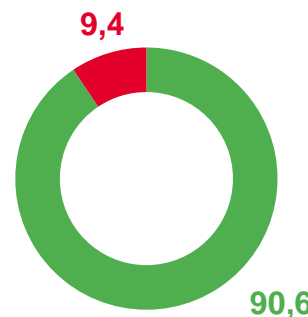
Торговля оптовая,
кроме оптовой торговли
автотранспортными
средствами и мотоциклами

11,5

млрд рублей

106,5%

к январю-сентябрю
2022



доля убыточных организаций
к общему числу организаций, %

Торговля розничная,
кроме торговли
автотранспортными
средствами и мотоциклами

0,6

млрд рублей

30,5%

к январю-сентябрю
2022

